


---

2022

---

---




\_\_\_\_\_


\_\_\_\_\_


\_\_\_\_\_



---



---



---

---

---







## 四、季度财务报表

## (一) 审计意见类型

□适用 √不适用

## (二) 财务报表

## 资产负债表

2022年9月30日

编制单位：中芯国际集成电路制造有限公司

单位：千元 币种：人民币 审计类型：未经审计

项目	2022年9月30日	2021年12月31日
<b>流动资产：</b>		
货币资金	93,043,675	79,875,097
结算备付金	-	-
拆出资金	-	-
交易性金融资产	2,881,815	47,820
衍生金融资产	2,670,219	199,751
应收票据	521,015	27,808
应收账款	5,049,242	4,397,088
应收款项融资	-	-
预付款项	339,628	276,141
应收保费	-	-
应收分保账款	-	-
应收分保合同准备金	-	-
其他应收款	365,850	532,053
其中：应收利息	-	-
应收股利	-	-
买入返售金融资产	-	-
存货	12,074,244	7,601,472
合同资产	-	-
持有待售资产	186,379	137,486
一年内到期的非流动资产	14,147,822	749,328
其他流动资产	2,465,967	2,604,184
<b>流动资产合计</b>	<b>132,946,566</b>	<b>96,898,234</b>
<b>非流动资产：</b>		
发放贷款和垫款	-	-
债权投资	-	-
其他债权投资	-	-
长期应收款	-	-
长期股权投资	13,137,877	11,950,274
其他权益工具投资	-	-
其他非流动金融资产	1,215,537	1,420,085

投资性房地产	-	-
固定资产	80,504,741	65,366,428
在建工程	42,295,538	25,243,863
生产性生物资产	-	-
油气资产	-	-
使用权资产	883,059	1,273,524
无形资产	3,525,836	2,876,645
开发支出	-	-
商誉	-	-
长期待摊费用	-	-
递延所得税资产	105,911	93,114
其他非流动资产	22,388,856	24,810,639
非流动资产合计	164,057,355	133,034,572
资产总计	297,002,911	229,932,806
<b>流动负债：</b>		
短期借款	3,068,777	1,082,458
向中央银行借款	-	-
拆入资金	-	-
交易性金融负债	-	-
衍生金融负债	276,707	50,2336
应付票据	-	-
应付账款	4,535,705	3,337,477
预收款项	125,340	19,497
合同负债	14,574,511	6,669,302
卖出回购金融资产款	-	-
吸收存款及同业存放	-	-
代理买卖证券款	-	-
代理承销证券款	-	-
应付职工薪酬	1,365,413	978,550
应交税费	256,964	336,588
其他应付款	18,872,818	10,878,986
其中：应付利息	-	-
应付股利	-	-
应付手续费及佣金	-	-
应付分保账款	-	-
持有待售负债	-	-
一年内到期的非流动负债	1,041,314	3,262,038
其他流动负债	-	-
流动负债合计	44,590,815	27,063,066
<b>非流动负债：</b>		
保险合同准备金	-	-
长期借款	44,637,786	31,440,128


应付债券	4,253,304	3,380,556
其中：优先股	-	-
永续债	-	-
租赁负债	466,879	696,983
长期应付款	-	-
长期应付职工薪酬	-	-
预计负债	-	-
递延收益	4,116,338	4,726,904
递延所得税负债	163,314	204,953
其他非流动负债	203,327	20,353
非流动负债合计	53,901,549	40,994,919
负债合计	98,492,365	61,551,515
所有者权益（或股东权益）：		
实收资本（或股本）	224,278	224,317
其他权益工具	-	-
其中：优先股	-	-
永续债	-	-
资本公积	39,539,223	37,386,133
减：库存股	144,623	-
其他综合收益	-5,001,117	-7,680,631
专项储备	-	-
盈余公积	-	-
一般风险准备	-	-
未分配利润	28,183,810	18,794,303
归属于母公司所有者权益（或股东权益）合计	132,803,805	109,198,772
少数股东权益	65,706,743	52,776,059
所有者权益（或股东权益）合计	198,510,548	161,974,831
负债和所有者权益（或股东权益）总计	297,002,911	229,932,806

公司负责人：高永岗

主管会计工作负责人：高永岗

会计机构负责人：刘晨健








## 合并利润表

2022 年 1—9 月

编制单位：中芯国际集成电路制造有限公司

单位：千元 币种：人民币 审计类型：未经审计

项目	2022 年前三季度 (1-9 月)	2021 年前三季度 (1-9 月)
一、营业总收入	37,763,559	25,370,997
其中：营业收入	37,763,559	25,370,997
利息收入	-	-
已赚保费	-	-
手续费及佣金收入	-	-
二、营业总成本	27,766,816	22,009,131
其中：营业成本	22,694,199	18,281,389
利息支出	-	-
手续费及佣金支出	-	-
退保金	-	-
赔付支出净额	-	-
提取保险合同准备金净额	-	-
保单红利支出	-	-
分保费用	-	-
税金及附加	177,132	74,260
销售费用	170,209	124,696
管理费用	2,234,122	1,023,410
研发费用	3,545,485	3,019,512
财务费用	-1,054,331	-514,136
其中：利息费用	569,672	536,080
利息收入	1,526,004	1,060,167
加：其他收益	1,593,875	1,632,351
投资收益（损失以“-”号填列）	370,567	2,052,042
其中：对联营企业和合营企业的投资收益	540,935	545,483
以摊余成本计量的金融资产终止确认收益	-	-
汇兑收益（损失以“-”号填列）	-	-
净敞口套期收益（损失以“-”号填列）	-	-
公允价值变动收益（损失以“-”号填列）	-105,874	191,113
信用减值损失（损失以“-”号填列）	43	5,655
资产减值损失（损失以“-”号填列）	-220,727	196,790
资产处置收益（损失以“-”号填列）	140,500	110,356
三、营业利润（亏损以“-”号填列）	11,780,131	7,553,333
加：营业外收入	5,732	6,232
减：营业外支出	10,366	4,146
四、利润总额（亏损总额以“-”号填列）	11,775,497	7,555,459

减：所得税费用	180,550	55,144
五、净利润（净亏损以“-”号填列）	11,624,501	7,502,315
（一）按经营持续性分类		
1. 持续经营净利润（净亏损以“-”号填列）	11,624,501	7,502,315
2. 终止经营净利润（净亏损以“-”号填列）	-	-
（二）按所有权归属分类		
1. 归属于母公司股东的净利润（净亏损以“-”号填列）	9,389,507	7,318,276
2. 少数股东损益（净亏损以“-”号填列）	2,234,994	184,039
六、其他综合收益的税后净额	12,681,748	583,589
（一）归属母公司所有者的其他综合收益的税后净额	12,681,748	583,589
1. 不能重分类进损益的其他综合收益		
（1）重新计量设定受益计划变动额		
（2）权益法下不能转损益的其他综合收益		
（3）其他权益工具投资公允价值变动	-	-
（4）企业自身信用风险公允价值变动		
2. 将重分类进损益的其他综合收益	12,681,748	583,589
（1）权益法下可转损益的其他综合收益	-	-
（2）其他债权投资公允价值变动	-	-
（3）金融资产重分类计入其他综合收益的金额	-	-
（4）其他债权投资信用减值准备		
（5）现金流量套期储备	496,299	76,253
（6）外币财务报表折算差额	12,185,449	-900,842
（7）其他	-	-
（二）归属于少数股东的其他综合收益的税后净额	6,706,269	-404,039
七、综合收益总额	31,012,518	6,203,927
（一）归属于母公司所有者的综合收益总额	22,071,255	6,464,067
（二）归属于少数股东的综合收益总额	8,941,263	-260,140
八、每股收益：		
（一）基本每股收益（元/股）	1.19	0.93
（二）稀释每股收益（元/股）	1.19	0.92

本期发生同一控制下企业合并的，被合并方在合并前实现的净利润为 0.00 元，上期被合并方实现的净利润为 0.00 元。

公司负责人 高永岗

主管会计工作负责人 高永岗

会计机构负责人 刘晨健

高永岗



高永岗



刘晨健



## 合并现金流量表

2022年1—9月

编制单位：中芯国际集成电路制造有限公司

项目	2022年前三季度 (1-9月)	2021年前三季度 (1-9月)
<b>一、经营活动产生的现金流量：</b>		
销售商品、提供劳务收到的现金	47,406,115	37,524,987
客户存款和同业存放款项净增加额	-	-
向中央银行借款净增加额	-	-
向其他金融机构拆入资金净增加额	-	-
收到原保险合同保费取得的现金	-	-
收到再保业务现金净额	-	-
保户储蓄及代理收付款项增加额	-	-
收取利息、手续费及佣金的现金	-	-
拆入资金净增加额	-	-
回购业务资金净增加额	-	-
代理买卖证券收到的现金净额	-	-
收到的税费返还	2,002,875	2,141,863
收到其他与经营活动有关的现金	5,600,993	1,146,411
经营活动现金流入小计	55,010,983	39,813,261
购买商品、接受劳务支付的现金	18,38,300,547	18,35,521,021
客户贷款及垫款净增加额	-	-
存放中央银行和同业款项净增加额	-	-
支付原保险合同赔付款项的现金	-	-
拆出资金净增加额	-	-
支付利息、手续费及佣金的现金	-	-
支付保单红利的现金	-	-
支付给职工及为职工支付的现金	4,541,782	3,687,156
支付的各项税费	357,765	326,838
支付其他与经营活动有关的现金	786,136	64,333
经营活动现金流出小计	23,859,220	20,176,288
经营活动产生的现金流量净额	31,151,763	19,636,973
<b>二、投资活动产生的现金流量：</b>		
收回投资收到的现金	49,811,896	26,834,773
取得投资收益收到的现金	1,068,179	733,543
处置固定资产、无形资产和其他长期资产收回的现金净额	372,229	1,350,181
处置子公司及其他营业单位收到的现金净额	-	2,130,188,775
收到其他与投资活动有关的现金	-	-
投资活动现金流入小计	51,252,304	31,102,272

购建固定资产、无形资产和其他长期资产支付的现金	27,869,526	15,952,866
投资支付的现金	714,243,329	41,682,980
质押贷款净增加额		
取得子公司及其他营业单位支付的现金净额	-	-
支付其他与投资活动有关的现金	406,874	-
投资活动现金流出小计	102,519,729	41,682,980
投资活动产生的现金流量净额	-51,267,425	-32,533,580
三、筹资活动产生的现金流量：		
吸收投资收到的现金	4,429,108	3,864,105
其中：子公司吸收少数股东投资收到的现金	4,429,108	3,864,105
取得借款收到的现金	19,972,806	5,248,100
收到其他与筹资活动有关的现金	738,545	391,851
筹资活动现金流入小计	25,140,459	9,504,056
偿还债务支付的现金	1,903,231	9,208,200
分配股利、利润或偿付利息支付的现金	172,082	53,140
支付其他与筹资活动有关的现金		
筹资活动现金流出小计	9,666,161	10,853,685
筹资活动产生的现金流量净额	15,474,298	3,112,519
四、汇率变动对现金及现金等价物的影响	3,817,879	421,444
五、现金及现金等价物净增加额	815,506	-15,672,502
加：期初现金及现金等价物余额	54,643,408	64,191,852
六、期末现金及现金等价物余额	53,827,902	48,519,260

公司负责人：高永岗

主管会计工作负责人：高永岗

会计机构负责人：刘晨健

高永岗



高永岗



刘晨健



(三) 2022年起首次执行新会计准则或准则解释等涉及调整首次执行当年年初的财务报表

□适用 √不适用

特此公告。



芯国际集成电路制造有限公司董事会

2022年11月10日